

Handleiding ticketshop VIP

<http://tickets.lindemansaalst.be>

1. Voer uw mailadres in:

Voer uw mailadres in:

E-mail:

Om diners te kunnen bestellen dient u hier een mailadres in te voeren dat gekend is binnen ons systeem als VIP account. Normaal gezien is dit het mailadres waarop de nieuwsbrieven ontvangen worden.

2. Na het invoeren van uw mailadres zal uw naam en eventueel resterende credits getoond worden

Naam:	Van Campenhout
Voornaam:	Johan
Resterende credits:	
Wedstrijd:	-

3. Selecteer de gewenste wedstrijd

Na het selecteren zal volgende regel zichtbaar worden:

Resterende tickets (hoofdtribune)


101

Indien u in plaats van deze regel een overzicht krijgt van de inkomrijzen betekent dit dat uw account geen VIP-account is en het dus niet mogelijk is om diners te bestellen. Gelieve dan contact op te nemen via ticketshop@lindemansaalst.be

4. Klik op Ga verder
5. In het volgende scherm krijgt u volgende weergave:

Lindemans AALST - knack ROESELARE

--Kies--



Klik op de selectielijst om de gewenste tribune te kiezen of andere arrangementen aan te duiden. De Hoofdtribune A is online enkel boekbaar voor mensen met een VIP-account. De tribunes D->G zijn niet voor alle wedstrijden beschikbaar.

6. Na het kiezen van de tribune krijgt u volgende opties aangeboden.

i In de prijs van de diners zit een toegangsticket inbegrepen. Daarom raden we u aan om uw seats gelijktijdig met uw diners te reserveren.


i U beschikt niet (meer) over sponsorcredits om diners te bestellen. Indien dit niet correct is gelieve contact op te nemen met secretariaat@lindemansaalst.be

Aantal diners zonder sponsorcredits (VBC-leden):	85 €	0
Aantal diners zonder sponsorcredits (niet-VBC):	105 €	0
Aantal kindermenu zonder sponsorcredits:	42.5 €	0
Hospitality pakket (10 VIP-arrangementen + vermelding in VIP-ruimte + € 200,00 aan drankjetons)	1.250 €	0

Tarieven excl. BTW

Indien u beschikt over diners met sponsorcredits krijgt u nog 2 bijkomende regels om een bestelling te doen op basis van deze credits.

7. Nadat u de diners gekozen heeft (of beslist heeft niet te dineren) kan u de gewenste plaatsen in de tribune aanduiden.

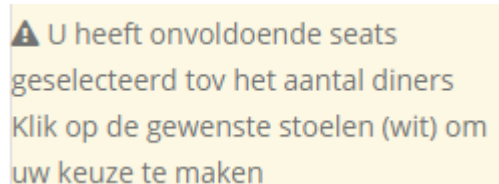


Klik op de nog beschikbare plaatsen om deze te reserveren.

8. Controleer de winkelmand op correctheid en klik op 'Bestel'
9. Mogelijke foutmeldingen waardoor de bestelknop niet zichtbaar is:
 - a. Geen stoel aangeduid



- b. Meer diners dan seats



- c. De maximumcapaciteit voor diners is vastgesteld op 250/match. Indien uw bestelling ervoor zorgt dat het totaal boven de limiet gaat krijgt u volgende melding.

